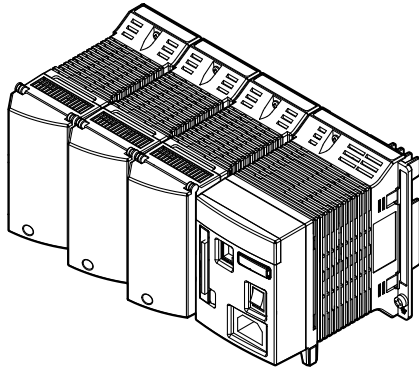


# MX100/MW100 クイック・スタートパッケージ 梱包内容の確認について

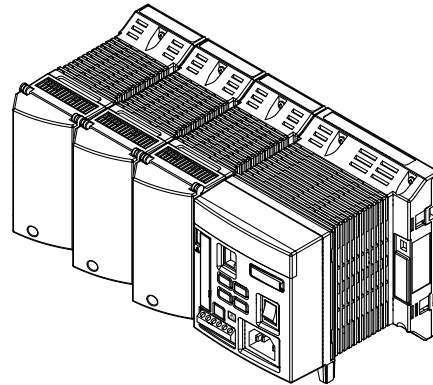
## はじめに

このたびは、MX100/MW100 データアキュイジションユニットクイックスタートパッケージをお買い上げいただきまして、まことにありがとうございます。梱包箱を開けましたら、ご使用前に以下のことをご確認ください。万一、お届けした品の間違いや品不足がありましたら、お買い求め先へご連絡ください。また、製品の設定および操作方法については、ユーザーズマニュアル (IM MX100-01/IM MW100-01) をご覧ください。

■MX100クイック・スタートパッケージ  
(図は30chクイック・スタートパッケージ)



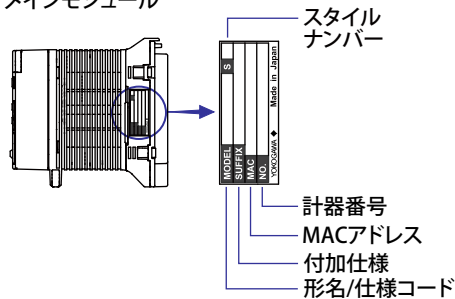
■MW100クイック・スタートパッケージ  
(図は30chクイック・スタートパッケージ)



## 形名 / 仕様コードの確認方法

下図に示す形名銘板でご確認ください。

### メインモジュール



## MX100 クイック・スタートパッケージ仕様コード

形名	基本仕様コード	付加仕様	記事
MX100			MX100 メインモジュール (MX100 スタンダードソフトウェア付属)
言語	-J		日本語版 (日本語版マニュアルが付属)
電源電圧	-1		100VAC-240VAC
電源部 / 電源コード		M	AC 電源時: 3 ピンインレット、 電安法対応 (PSE) 電源コード (3 極 -2 極変換アダプタ付き)
		W	ねじ端子 (電源コード付属せず)
クイック・スタート パッケージ仕様		/SL1	10ch クイック・スタートパッケージ
		/SL2	20ch クイック・スタートパッケージ
		/SL3	30ch クイック・スタートパッケージ
付加仕様		/DS	Dual Save 機能

## MW100 クイック・スタートパッケージ仕様コード

形名	基本仕様コード	付加仕様	記事
MW100			MW100 メインモジュール (MW100 ビューソフトウェア付属)
言語	-J		日本語版 (日本語版マニュアルが付属)
電源電圧	-1		100VAC-240VAC
	-2 <sup>*1</sup>		12VDC-28VDC、AC アダプタ付属
	-3 <sup>*2</sup>		12VDC-28VDC、AC アダプタ付属せず
電源部 / 電源コード	M		AC 電源時: 3 ピンインレット、 電安法対応 (PSE) 電源コード (3 極 -2 極変換アダプタ付き)
		W	DC 電源時: ねじ端子、AC アダプタ用電安法ケーブル ねじ端子 (電源コード付属せず)
クイック・スタート パッケージ仕様		/SL1	10ch クイック・スタートパッケージ <sup>*6</sup>
		/SL2	20ch クイック・スタートパッケージ <sup>*6</sup>
		/SL3	30ch クイック・スタートパッケージ <sup>*6</sup>
付加仕様		/C2 <sup>*3,4</sup>	RS-232 通信インターフェース
		/C3 <sup>*3,4</sup>	RS-422A/485 通信インターフェース
		/M1 <sup>*4,5</sup>	演算機能

\*1 -2 選択時は、電源部 / 電源コードに必ず M を選択。

\*2 -3 選択時は、電源部 / 電源コードに必ず W を選択。

\*3 同時選択はできません。

\*4 Modbus/RTU スレーブ機能使用時は、/C2 または /C3 の選択が必要。Modbus/RTU マスター機能使用時は、あわせて /M1 の選択が必要。

\*5 Modbus/TCP クライアント機能使用時は、/M1 の選択が必要。

\*6 装着済みのモジュールは、モジュール認識された状態で出荷されます。

## 付属品

### MX100 クイック・スタートパッケージ

付属品については、MX100 データアキュイジションユニットユーザズマニュアル (IM MX100-01) をご覧ください。

### MW100 クイック・スタートパッケージ

付属品については、MW100 データアキュイジションユニットオペレーションガイド (IM MW100-02) をご覧ください。ただし、次の部品が装着済みとなります。

- ベースプレート用ブラケット: B8724EF
- ブラケット用取付ねじ: B9988DL