

外形図

EJX213J サニタリ用液位伝送器 クランプ取付, 突出し形

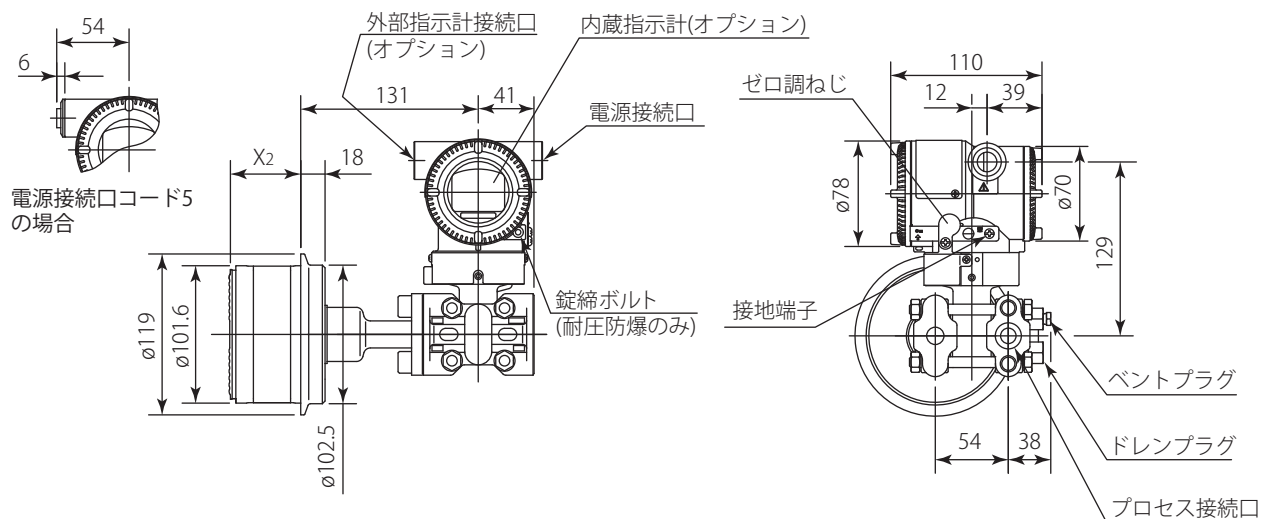
DPharp **EJX**[®]

SD 01C26M02-01

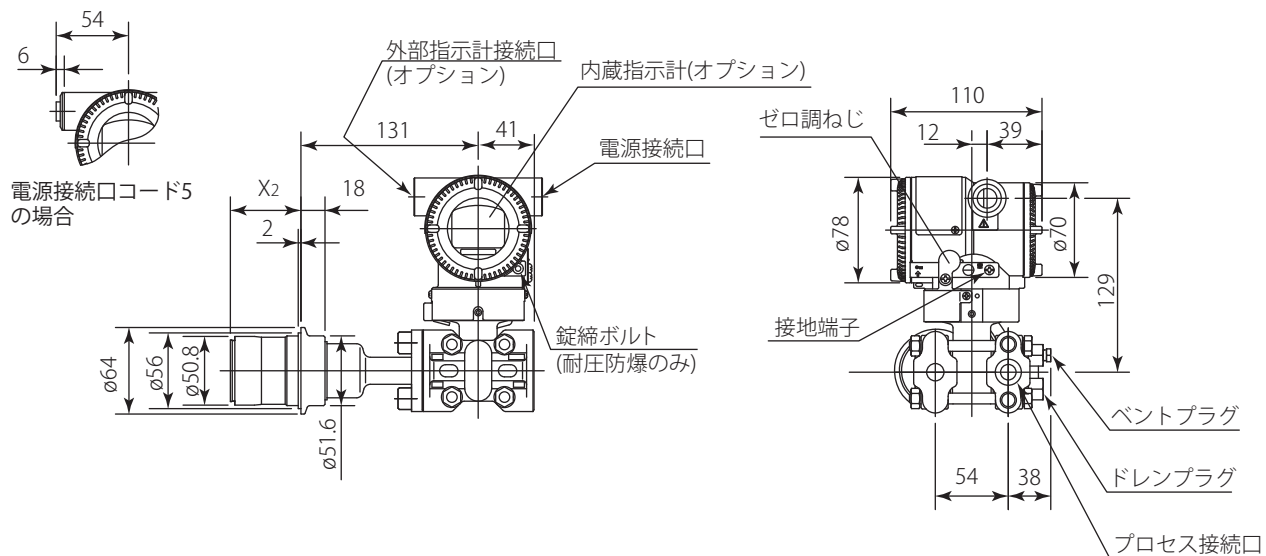
[スタイル : S3]

単位 : mm

●ISO 101.6 クランプ取付



●ISO 51 クランプ取付

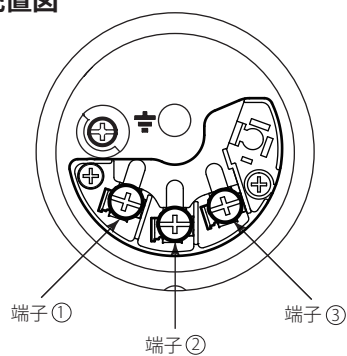


●突出し長さ (X2)

突出しコード	X2
1	52
3	102

*1 : 電源接続口コード7またはCを選択した場合, ブラインドプラグは接続口から最大8 mm突出します。

● 端子配置図



● 端子の結線

SUPPLY	+	①	電源および出力信号用端子
	-	②	
CHECK	+	③	外部設置の電流計用端子*1*2
または	-	②	または
ALARM	+	③	ステータス接点出力用端子 (/AL付加時)*2
	-	②	
接地端子			

*1：外部指示計あるいはチェックメータは内部抵抗が10 Ω以下のものをお使いください。ステータス出力仕様 (付加仕様コード/AL) の場合、チェックメータまたは外部指示計は接続できません。

*2：フィールドバス通信形 (出力信号コードF) の場合には使用できません。