

外形図

UP32A プログラム調節計

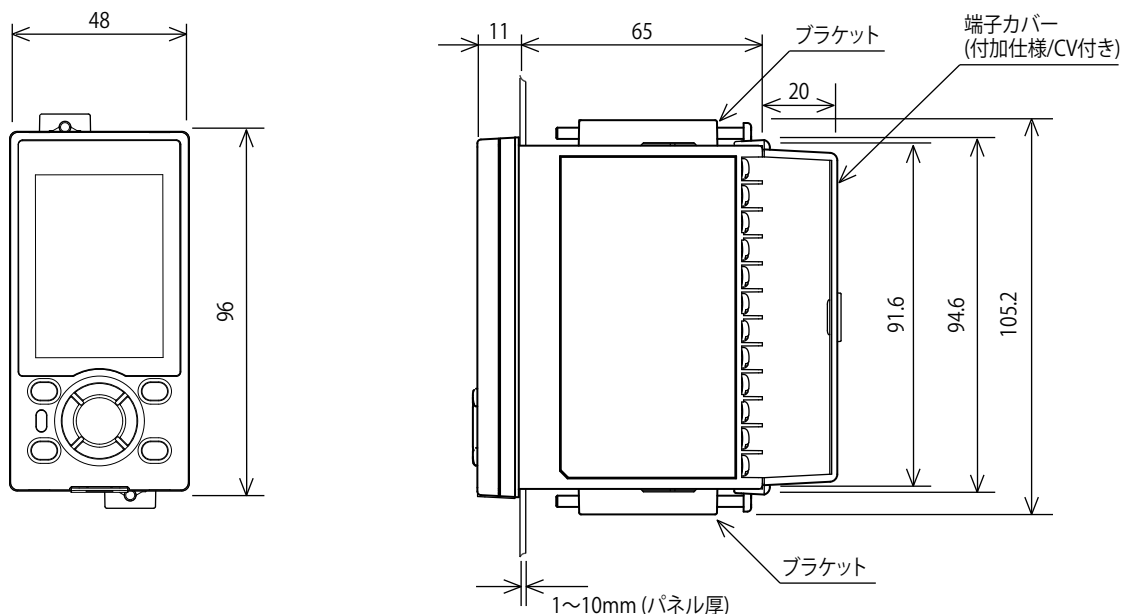


機能拡充

SD 05P02D31-01JA

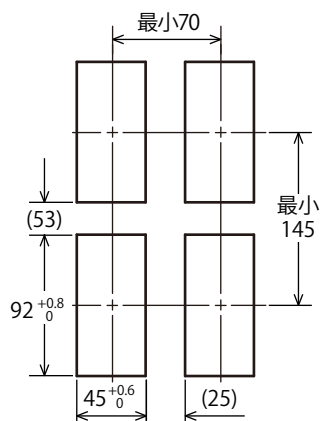
単位：mm

外形寸法図

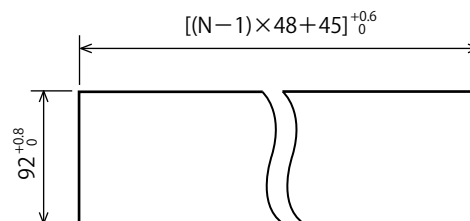


パネルカット寸法

一般取付時パネルカット寸法



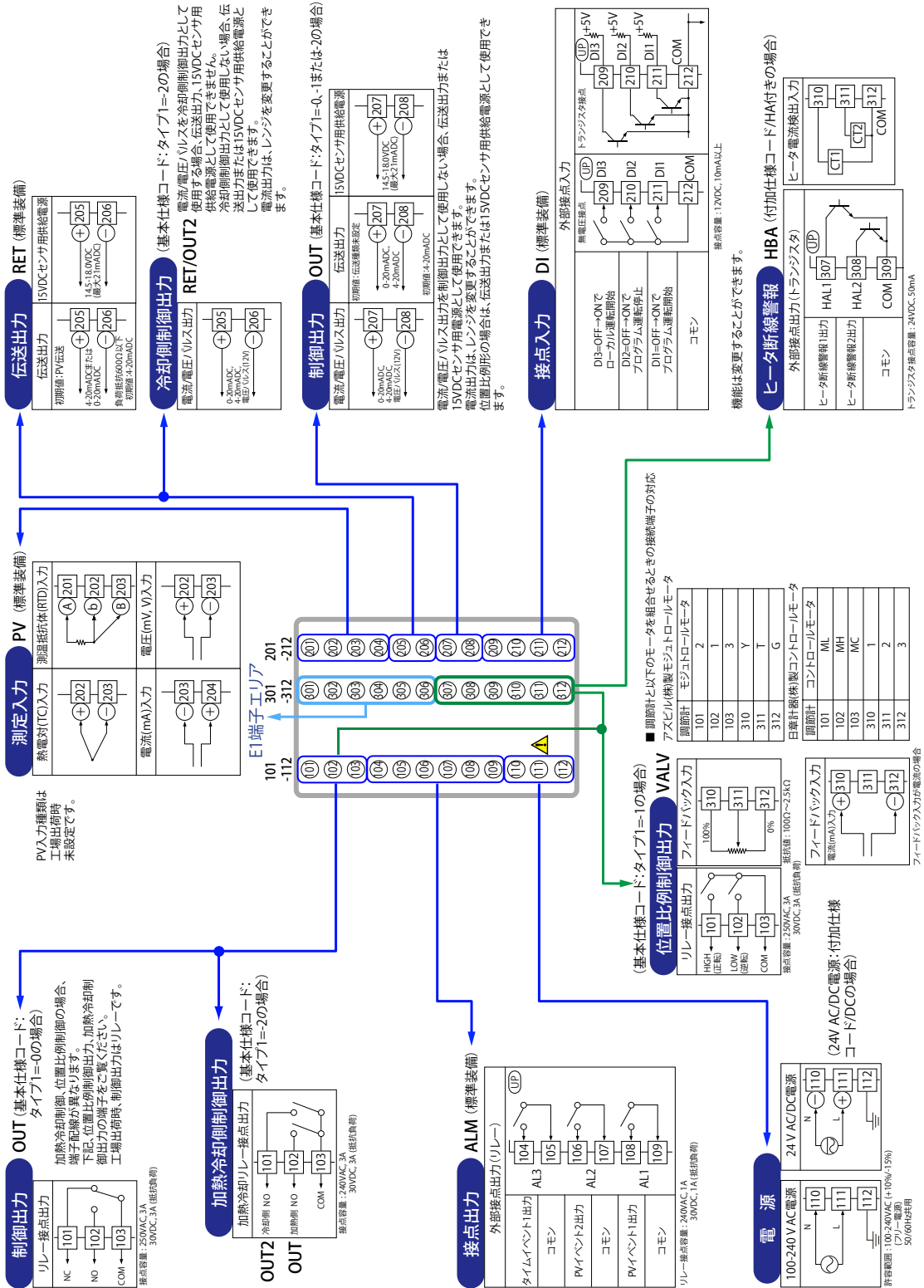
密着計装時パネルカット寸法



Nは取付け台数
ただし、N≥5の時は実測値による。

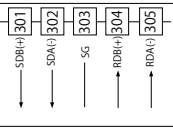
普通許容差：± (JIS B 0401-1998 の公差等級 IT18 の値) / 2

端子配列



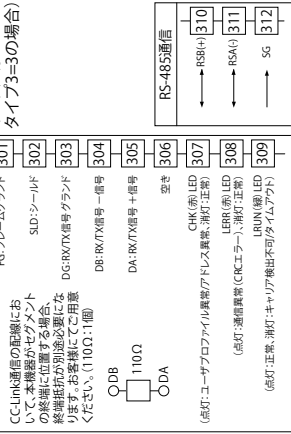
RS-485通信 RS485

RS-485通信 (基本仕様コード: タイプ2=1の場合)



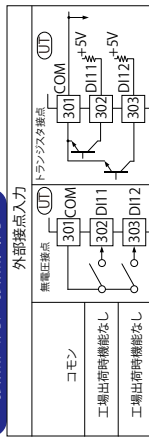
CC-Link通信 (Modbusマスタ付き) CC-L

CC-Link通信の配線において、本機器がセグメントの終端に位置する場合、終端抵抗が別途必要になります。お客様にてご用意ください。(110Ω:1個)



UTAdvancedシリーズ (ModbusRTUシリーズ) を最大32台まで接続可能です。

接続入力/接続出力 DI/DO (基本仕様コード: タイプ2=2の場合)



機能なしの端子は、機能を割り付けることができます。

