

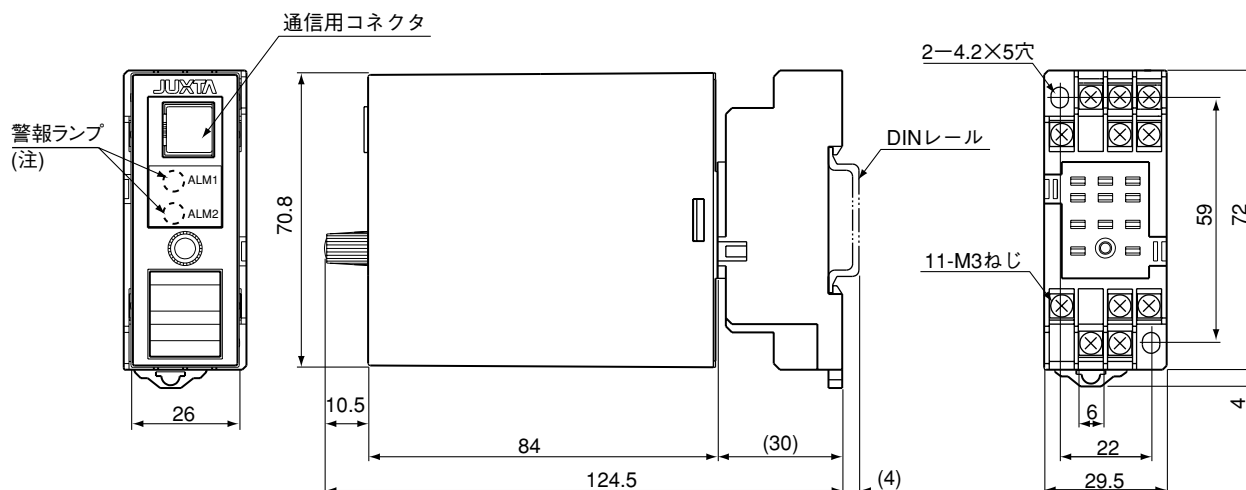
外形図

VJA7 ディストリビュータ(高機能形) (絶縁1出力形/絶縁2出力形)

SD 77J01A07-01

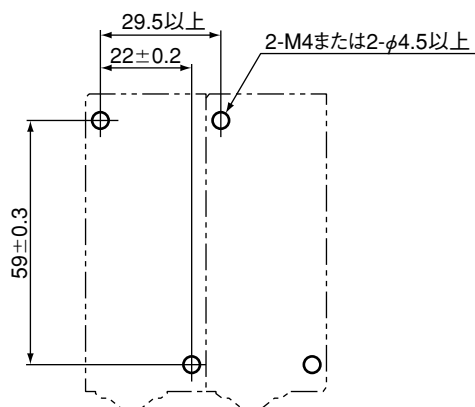
単位：mm

<外形寸法>

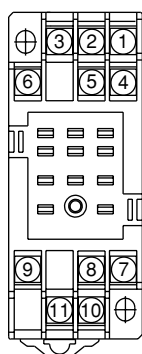


注：第2出力が警報出力の場合のみ

<取付寸法>



<端子配列>



端子 No.	信号名	第2出力 アナログ出力	第2出力 通信出力	第2出力 警報出力
1	入力		(PS+)	
2	第2出力	(+)	B (+)	ALM1
3	入力		(-)	
4	入力		COM	
5	第2出力	(-)	A (-)	COM
6	第2出力	あき端子	COM	ALM2
7	第1出力		(+)	
8	接地		GND	
9	第1出力		(-)	
10	供給電源		(L+)	
11	供給電源		(N-)	

(注) 1出力形の場合、第2出力はあき端子です。