

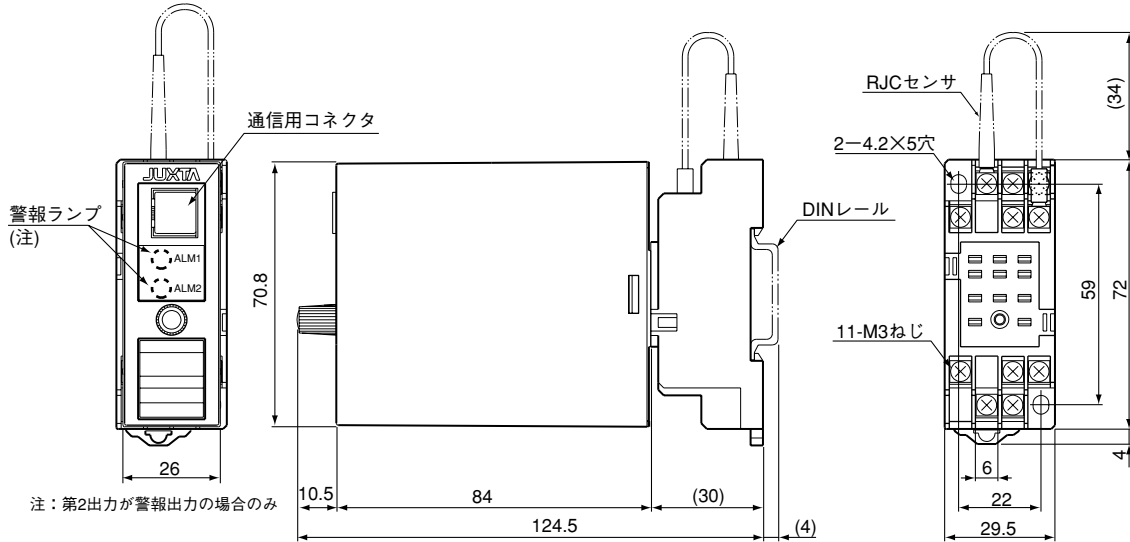
外形図

VJU7 ユニバーサル温度変換器 (絶縁1出力形/絶縁2出力形)

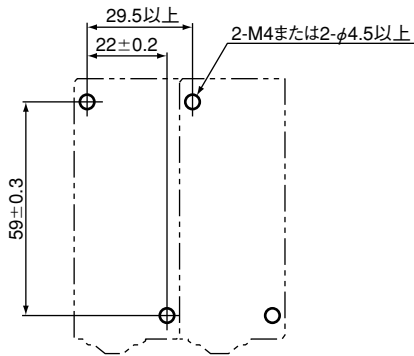
SD 77J01U07-01

単位：mm

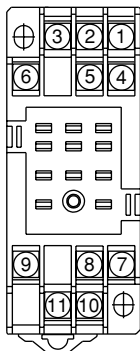
<外形寸法>



<取付寸法>



<端子配列>



端子 No.	信号名	熱電対	测温抵抗体	mV入力	第2出力 アナログ出力	第2出力 通信出力	第2出力 警報出力
1	入力	(+)	(A)	(+)	←	←	←
2	第2出力	→	→	→	(+)	B (+)	ALM1
3	入力	(-) [RJC]	(B)	(-)	←	←	←
4	入力	→	(B)	あき端子	←	←	←
5	第2出力	→	→	→	(-)	A (-)	COM
6	第2出力	→	→	→	あき端子	COM	ALM2
7	第1出力				(+)		
8	接地				GND		
9	第1出力				(-)		
10	供給電源				(L+)		
11	供給電源				(N-)		

(注) 1出力形の場合、第2出力はあき端子です。