

外形図

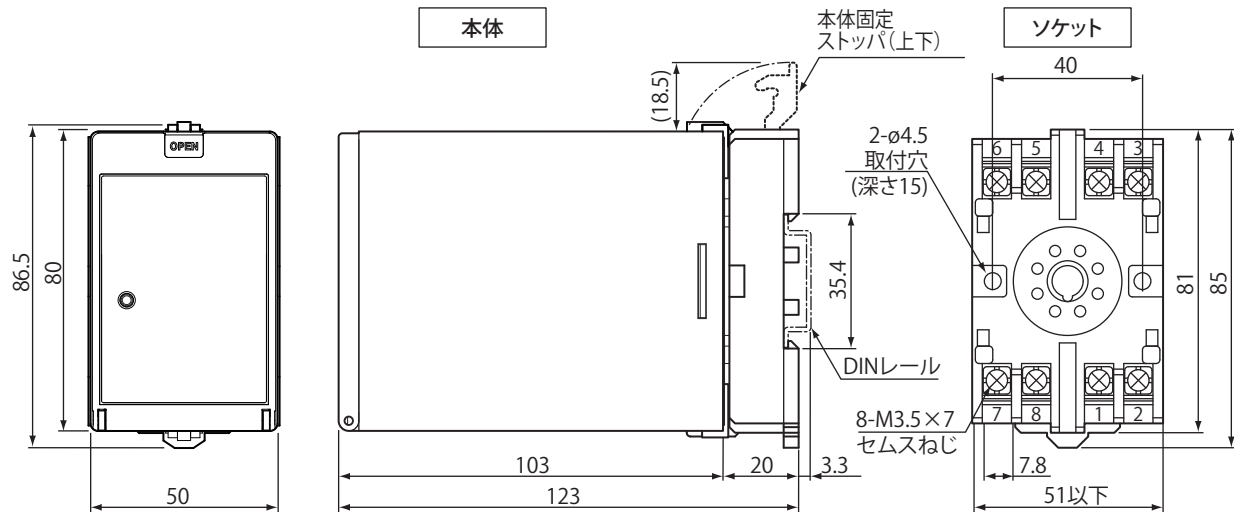
MA7 ディストリビュータ (統一信号形)

JUXTA

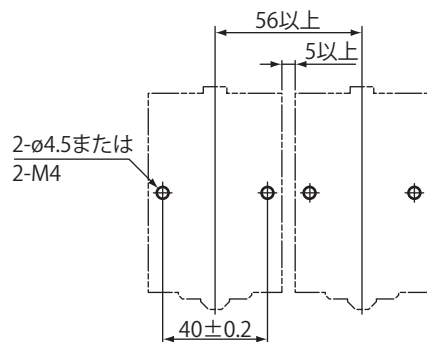
SD 77J04A07-01

単位：mm

外形寸法図

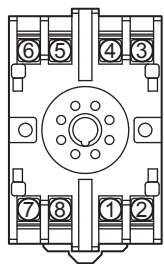


取付寸法



- ・ 変換器を隣接設置する場合には変換器の両側に5mm以上の間隔が必要です。
- ・ DINレール取付時は付属のスペーサをご使用ください。5mmの間隔が確保されます。

端子配列



| | | |
|---|------|-------|
| 1 | 出力 | (+) |
| 2 | 出力 | (-) |
| 3 | 入力 | (-) |
| 4 | 入力 | (COM) |
| 5 | 入力 | (PS+) |
| 6 | 接地 | (GND) |
| 7 | 供給電源 | (L+) |
| 8 | 供給電源 | (N-) |