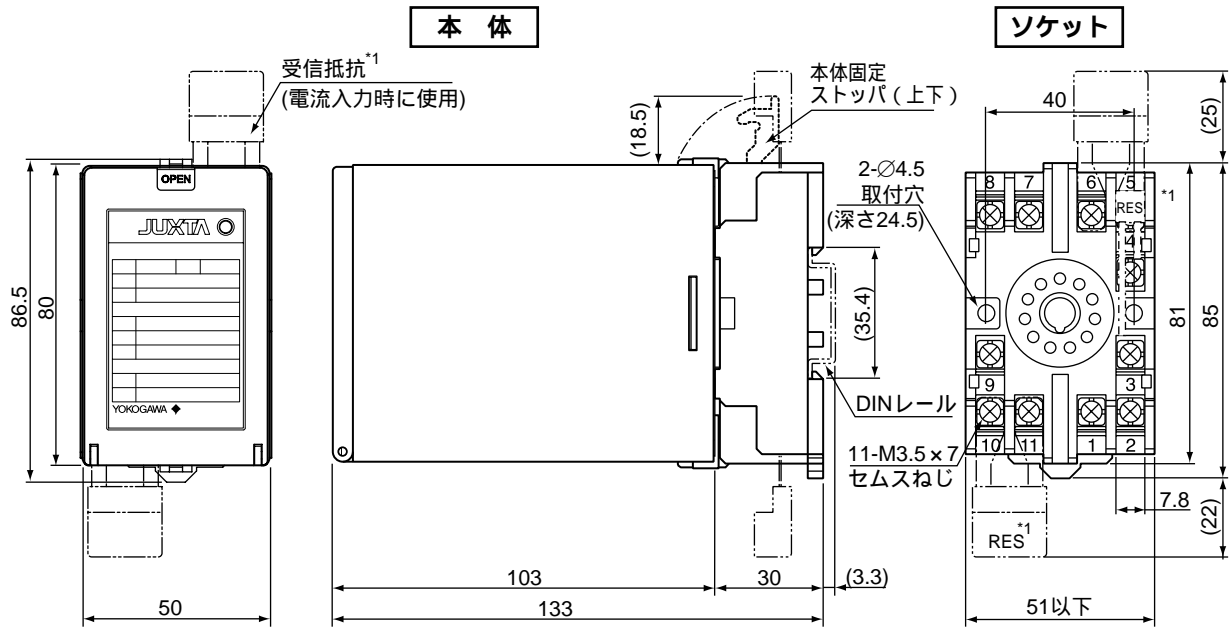


SD 77J04X13-01

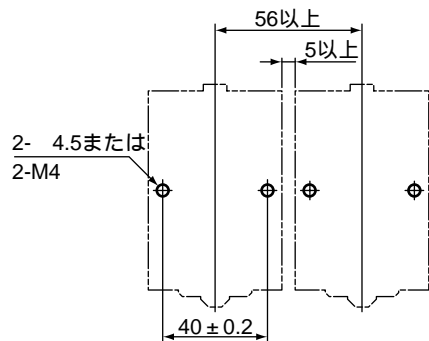
< 外形寸法 >

単位：mm



*1 入力信号仕様コードAのとき受信抵抗が付属されます。

< 取付寸法 >

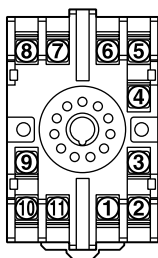


単位：mm

(注意)

- ・演算器を隣接設置する場合には変換器の両側に5mm以上の間隔が必要です。
- ・DINレール取付時は付属のスペーサをご使用ください。5mmの間隔が確保されます。

< 端子配列 >



1	出力	(+)
2	出力	(-)
3	第2入力	(+)
4	第2入力	(-)
5	第1入力	(+)
6	第1入力	(-)
7	供給電源	(L+)
8	供給電源	(N-)
9	接地	(GND)
10	第3入力	(+)
11	第3入力	(-)